

S.C. ARMAX GAZ S.A.

Sediul social: MEDIAȘ, Str. Aurel Vlaicu, nr. 35A

Nr. de telefon/fax: 0269- 845.864

Cod unic de înregistrare fiscală: RO 803727

Număr de ordine în Registrul Comerțului: J 32/127/1991

Capitalul social subscris și vărsat: 60.436.023 lei.

Nr. 4416/11.08.2009

CĂTRE,

BURSA DE VALORI BUCUREȘTI



Cu ocazia efectuării raportului aferent semestrului I al exercițiului financiar 2009, vă înaintăm următoarele documente:

- √ declarația de conformitate a raportărilor financiar-contabile semestriale la data de 30.06.2009;
- √ raportul semestrial la data de 30.06.2009, conform prevederilor Regulamentului CNVM nr. 1/2006 privind emitenții și operațiunile cu valori mobiliare;
- √ raportările financiar-contabile semestriale la data de 30.06.2009, înregistrate la Administrația Financiară și compuse din bilanț, contul de profit și pierdere și date informative;
- √ raportul de gestiune al Consiliului de Administrație, privind activitatea economico-financiară a societății pentru semestrul I al exercițiului financiar 2009;

Data: 07.08.2009

Administrator

Ing. Vescan Mircea



RAPORT SEMESTRIAL

pentru exercițiul financiar 2009

**în conformitate cu prevederile
Regulamentului C.N.V.M. nr.1/2006 privind emitenții și
operațiunile cu valori mobiliare**

Data raportului: 06.08.2009

Denumirea societății comerciale: S.C. ARMAX GAZ S.A. Mediaș

Sediul social: Str. Aurel Vlaicu nr. 35A, Mediaș, jud. Sibiu;

Număr de telefon/fax: 0040- 0269/845.864, 0040- 0269/845.956;

Cod unic de înregistrare fiscală la Oficiul Registrului Comerțului: RO 803727;

Număr de ordine în Registrul Comerțului: J 32-127/1991;

Capitalul social subscris și vărsat:: 60.436.023,40 lei

Piața reglementată pe care se tranzacționează acțiunile emise: RGBS

Principalele caracteristici ale valorilor mobiliare emise de societatea comercială: acțiuni comune emise în formă dematerializată.

1. Situația economico-financiară

1.1. Prezentarea unei analize a situației economico-financiare actuale, comparativ cu aceeași perioadă a anului trecut, cu referire la:

a) Elemente de bilanț: active care reprezintă cel puțin 10% din total active; numerar și alte disponibilități lichide; profituri reinvestite; total active curente; situația datoriilor societății, total pasive curente.

√ Elemente de active care reprezintă cel puțin 10 % din valoarea totală a activelor:

Denumire indicator	La 30.06.2008 lei	Pondere în total (%)	La 30.06.2009 lei	Pondere în total (%)	Variație (+/-) lei	Variație (+/-) %
Active imobilizate	27.357.850	31,18	32.870.966	31,85	5.513.116	20,15
Active circulante	60.377.306	68,81	69.511.129	67,34	9.133.823	15,13
Total active	87.739.263	-	103.218.404	-	15.479.141	17,64

Comparativ cu perioada de referință, se poate constata o creștere a valorii activelor totale ale societății, în sumă absolută cu 15.479.141 lei, respectiv cu 17,64%.

În totalul activelor, ponderea majoritară (peste 50%) o dețin activele circulante, atât la finele primului semestru al anului curent, cât și la finele perioadei de referință (30.06.2008). Valoarea contabilă a

activelor imobilizate s-a majorat în perioada analizată cu 5.513.116 lei (în termeni procentuali cu 20,15%), în corelație cu politica investițională adoptată de conducere. De asemenea, a crescut și valoarea activelor circulante cu 9.133.823 lei (+15,13%). Luând ca și referință data raportării 01.01.2009, valoarea totală a activelor imobilizate a crescut în termeni procentuali cu 4,36%, de la 31.496.542 lei la 32.870.966 lei. Referitor la activele curente, se constată o diminuare comparativ cu începutul anului, de la 73.584.146 lei la 69.511.129 lei (-5,54%).

√ **Elemente de active imobilizate care depășesc 10% din valoarea totală a activelor imobilizate:**

Denumire indicator	La 30.06.2008 lei	Pondere în total active imobilizate (%)	La 30.06.2009 lei	Pondere în total active imobilizate (%)	Variație (+/-) lei	Variație (+/-) %
Imobilizări corporale	24.128.813	88,20	29.799.345	90,66	5.670.532	23,50
Imobilizări financiare	2.885.661	10,55	2.765.117	8,41	(-) 120.544	(-) 4,18
Total active imobilizate	27.357.850	-	32.870.966	-	5.513.116	20,15

Referitor la categoria activelor imobilizate de natură corporală, se poate observa o creștere în valoare absolută de 5.670.532 lei (23,50% în termeni procentuali) în timp ce imobilizările financiare au înregistrat o scădere cu 120.544 lei (-4,18%). La data raportării 30.06.2009, în structura activelor imobilizate se înregistrează imobilizări necorporale în valoare de 306.504 lei, fără ca acestea să depășească 10% din valoarea activelor imobilizate. Comparativ cu începutul exercițiului financiar, activele necorporale s-au diminuat cu 19,24% pe seama amortismentelor recunoscute de societate în timp ce valoarea contabilă a activelor corporale a crescut cu 5,11%, urmare a achizițiilor efectuate în acord cu bugetul de investiții aprobat pentru anul în curs. Valoarea activelor imobilizate financiare a fluctuat nesemnificativ (+ 0,002%).

√ **Elemente de active circulante care depășesc 10 % din valoarea totală a activelor circulante:**

Denumire indicator	La 30.06.2008 lei	Pondere în total active circulante (%)	La 30.06.2009 lei	Pondere în total active circulante (%)	Variație (+/-) lei	Variație (+/-) %
Stocuri	24.683.307	40,88	22.343.836	32,14	-2.339.471	-9,48
Creanțe	15.634.416	25,89	16.186.395	23,29	551.979	3,53
Casa și conturi la bănci	19.956.886	33,05	30.878.201	44,42	10.921.315	54,72
Total active circulante	60.377.306	-	69.511.129	-	9.133.823	15,13

Comparativ cu aceeași perioadă din anul anterior, la finele perioadei de raportare încheiată la 30.06.2009, valoarea stocurilor s-a diminuat cu 9,48%, în timp ce creanțele au crescut cu 3,53%. Aceste evoluții denotă o politică sănătoasă de administrare a activelor curente, efectul fiind regăsit în creșterea lichidităților cu 54,72%, respectiv cu 10.921.315 lei. Comparativ cu începutul exercițiului financiar, se constată o creștere a stocurilor cu 9,70%, de la 20.368.664 lei la 22.343.836 lei. Valoarea creanțelor comerciale a scăzut cu 11,05%, de la 18.196.645 lei la 16.186.395 lei în timp ce elementele de trezorerie s-au diminuat cu 11,56%, de la 18.196.645 lei la 16.186.395 lei. Aceste evoluții nu comportă o influență semnificativă asupra stării de lichiditate, întrucât cifra de afaceri a crescut cu 7,04% față de perioada similară a anului anterior de raportare.

√ Numerar și alte disponibilități lichide:

Analiza indicatorilor de lichiditate denotă o evoluție favorabilă. Astfel, pe fondul diminuării datoriilor curente cu 15,31%, indicatorul de lichiditate generală a crescut de la 247,00% (01.01.2009) la 275,50% (30.06.2009), indicatorul de lichiditate imediată a crescut de la 178,64% (01.01.2009) la 186,95% (30.06.2009) iar indicatorul de lichiditate efectivă a crescut de la 117,21% (01.01.2009) la 122,39% (30.06.2009). Toți indicatorii de lichiditate se încadrează procentual în coridorul de siguranță financiară recomandat.

Societatea deține investiții financiare pe termen scurt, a căror valoare nu depășește 10% din total active curente. Prin raportare la începutul anului, nu s-au înregistrat variații, valoarea acestor active curente păstrându-se la 102.697 lei.

√ Situația profiturilor reinvestite:

Potrivit Hotărârii AGOA nr. 1/21.05.2009, profitul net realizat de societate la 31.12.2008 în sumă de 3.098.368 lei a fost capitalizat sub forma rezervei legale (183.541 lei) și a altor rezerve la dispoziția societății (2.914.827 lei). Nu s-au declarat și distribuit dividende aferente profitului realizat de societate la 31.12.2008.

√ **Situația datoriilor societății:**

La data raportării (30.06.2009), situația datoriilor societății se prezintă după cum urmează:

Denumire indicator	La 30.06.2008 lei	Pondere în total datorii (%)	La 30.06.2009 lei	Pondere în total datorii (%)	Variație (+/-) lei	Variație (+/-) %
Datorii curente	10.334.264	96,96%	25.230.084	100,00%	14.895.820	144,14

Analiza datoriilor societății relevă o creștere a datoriilor curente cu 14.895.820 lei, în termeni procentuali creșterea fiind de 144,14% comparativ cu finele perioadei similare de raportare din anul anterior. Prin raportare la începutul exercițiului financiar, datoriile curente ale societății au scăzut de la 29.790.283 lei la 25.230.084 lei, respectiv cu 15,31%. În consecință, gradul de îndatorare generală a scăzut de la 39,65% (01.01.2009) la 32,82% (30.06.2009), situându-se sub pragul maxim recomandat de 50%. De asemenea, rata solvabilității generale a înregistrat o diminuare de la 28,09% la 24,44%, în aceeași perioadă, fiind situată sub pragul maxim recomandat de 30%. Se constată astfel o întărire a capacității societății de a onora angajamentele financiare asumate. Societatea nu înregistrează datorii scadente într-o perioadă mai mare de un an.

√ **Situația activelor și pa sivelor curente ale societății:**

Denumire indicator	La 30.06.2008 lei	La 30.06.2009 lei	Variație (+/-) lei	Variație (+/-) %
Active circulante	60.377.306	69.511.129	9.133.823	15,13
Cheltuieli în avans	4.107	836.309	859.202	n.a.
Datorii ce trebuie plătite în termen de un an	10.334.264	25.230.084	14.895.820	144,14
Active curente nete	50.047.149	45.117.354	-4.929.795	-9,85

Evoluția pe care a înregistrat-o activele curente nete în sensul diminuării valorii acestora cu 9,85%, nu comportă o influență semnificativă asupra capacității societății de a face față finanțării datoriilor curente pe seama activelor circulante. În acest sens, se constată o creștere a valorii activelor curente nete de la 44.770.545 lei (01.01.2009) la 45.117.354 lei (30.06.2009), în termeni procentuali creșterea fiind de 0,77%.

b) Contul de profit și pierderi: vânzări nete; venituri brute; elemente de costuri și cheltuieli cu o pondere de cel puțin 20% în vânzările nete sau în veniturile brute; provizioane de risc și pentru

diverse cheltuieli; referire la orice vânzare sau oprire a unui segment de activitate efectuată în ultimele 6 luni sau care urmează a se efectua în următoarele 6 luni; dividende declarate și plătite.

Comparativ cu situația existentă la sfârșitul perioadei de referință (primul semestru al anului anterior), analiza principalilor indicatori de performanță financiară a societății la 30.06.2009 se prezintă astfel:

Denumire indicator	La 30.06.2008 lei	La 30.06.2009 lei	Variație (+/-) %
Cifra de afaceri	21.889.448	23.430.090	7.04
Venituri din exploatare	30.739.506	34.066.072	10.82
Cheltuieli cu materii prime și materiale consumabile	14.082.797	15.863.403	12.64
Alte cheltuieli materiale	515.196	482.855	-6.28
Cheltuieli cu personalul	5.290.911	5.568.128	5.24
Ajustări de valoare privind imobilizările corporale și necorporale	781.867	1.119.138	43.14
Alte cheltuieli din exploatare	6.392.234	8.925.146	39.62
Ajustări privind provizioanele	0	0	n.a.
Cheltuieli de exploatare-total	27.896.946	33.986.775	21.83
Rezultat din exploatare	2.842.560	79.297	-97.21
Venituri financiare	721.630	2.374.972	229.11
Cheltuieli financiare	87.136	48.212	-44.67
Rezultatul financiar	634.494	2.326.760	266.71
Rezultatul curent	3.477.054	2.406.057	-30.80
Venituri totale	31.461.136	36.441.044	15.83
Cheltuieli totale	27.984.082	34.034.987	21.62
Rezultatul net	2.988.064	2.032.200	-31.99

Analiza principalilor indicatori de performanță financiară ai societății, relevă faptul ca veniturile din exploatare s-au apreciat cu 10,82%, în timp ce cheltuielile aferente au cunoscut o majorare cu 21,83%. În aceste condiții, rezultatul operațional s-a concretizat într-un profit din exploatare în valoare de 79.297 lei, în scădere cu 97,21%, față de perioada similară de raportare.

În structura veniturilor din exploatare, se remarcă o creștere a cifrei de afaceri nete cu 7,04% comparativ cu perioada de referință, până la valoarea de 23.430.090 lei, având următoarea structură:

- producție vândută: 21.333.093 lei, în scădere cu 0,59%;
- venituri din vânzarea mărfurilor: 2.096.997 lei, în creștere cu 417,51%;

În structura cheltuielilor din activitatea de exploatare se constată o creștere semnificativă a cheltuielilor cu materii prime și materiale consumabile (+12,64%), a cheltuielilor privind ajustarea valorii activelor imobilizate (+43,14%) și a altor cheltuieli din exploatare (+39,62%). Valoarea altor cheltuieli

materiale a scăzut cu 6,28% în timp ce cheltuielile cu personalul au înregistrat o fluctuație ne semnificativă (+5,24%).

Veniturile din activitatea financiară s-au apreciat considerabil în raport cu perioada de referință, de la 721.630 lei la 2.374.972 lei (+229,11%). Această creștere a fost determinată de evoluția veniturile din dobânzi realizate pe fondul amplificării activității de investiții financiare realizate de conducerea societății. Reducerea cheltuielilor financiare cu 44,67%, în mod deosebit a cheltuielilor privind dobânzile, a contribuit la creșterea semnificativă a rezultatului financiar de la 634.494 lei la 2.326.760 lei (+266,71%).

Diminuarea semnificativă a rezultatului aferent activității de exploatare (-97,21%) a avut o consecință nefavorabilă asupra rezultatului net al exercițiului. Astfel, rezultatul curent la finele primului semestru al exercițiului în curs s-a concretizat într-un profit de 2.032.200 lei, comparativ cu perioada de referință când profitul s-a cifrat la 2.988.064 lei, ceea ce în termeni procentuali reprezintă o scădere cu 31,99%..

√ **Situația vânzărilor nete și a veniturilor brute:**

Denumire indicator	La 30.06.2008 lei	La 30.06.2009 lei	Variație (+/-) lei	Variație (+/-) %
Vânzări nete	21.889.448	23.430.090	1.540.642	7,04
Venituri brute din activitatea de exploatare- total	30.739.506	34.066.072	3.326.566	10,82
Total venituri	31.461.136	36.441.044	4.979.908	15,83

Comparativ cu perioada de referință, cifra de afaceri netă a cunoscut o apreciere cu 7,04%, datorată, în principal, creșterii valorii veniturilor din vânzarea mărfurilor cu 417,51%. Veniturile totale realizate de societate pe parcursul primului semestru s-au apreciat cu 15,83%, consecință directă a creșterii veniturilor din exploatare (+10,82%) și a celor realizate din activitatea financiară a societății (+229,11%).

√ **Elemente de costuri și cheltuieli cu o pondere de cel puțin 20 % în vânzările nete:**

Denumire indicator	La 30.06.2008 lei	Pondere în vânzările nete (%)	La 30.06.2009 lei	Pondere în vânzările nete (%)	Variație (+/-) lei
Cheltuieli cu personalul	5.290.911	24,17	5.568.128	277.217	5,24
Cheltuieli cu materii prime și materiale consumabile	14.082.797	64,34	15.863.403	1.780.606	12,64
Alte cheltuieli de exploatare	6.392.234	29,20	8.925.146	2.532.912	39,62

√ În cursul perioadei analizate, societatea nu a suplimentat valoarea provizioanelor pentru riscuri și cheltuieli, acestea rămânând la valoarea înregistrată la începutul exercițiului financiar (913.026 lei). Societatea nu a procedat la vânzarea sau oprirea unui segment de activitate care să afecteze desfășurarea normală a ciclului de exploatare. La data prezentului raport nu există informații care să confirme această intenție în următoarele 6 luni de activitate.

√ În cursul primului semestru al exercițiului financiar 2009 societatea nu a declarat dividende care să fie distribuite acționarilor în cursul anului. De asemenea, nu au existat modificări privind drepturile deținătorilor de valori mobiliare. Profitul realizat la 31.12.2008 a fost repartizat integral sub forma rezervei legale și a altor rezerve la dispoziția societății.

c) cash flow: toate schimbările intervenite în nivelul numerarului în cadrul activității de bază, investițiilor și activității financiare, nivelul numerarului la începutul și la sfârșitul perioadei.

Analiza situației trezoreriei societății, scoate în evidență o diminuare a elementelor de numerar la sfârșitul perioadei de raportare, de la 34.916.140 lei la începutul anului, la 30.878.201 lei, sold existent la finele perioadei analizate, ceea ce în termeni procentuali reprezintă o scădere cu 11,56%.

2. Analiza activității societății comerciale

2.1. Prezentarea și analizarea tendințelor, elementelor, evenimentelor sau factorilor de incertitudine ce afectează sau ar putea afecta lichiditatea societății comerciale, comparativ cu aceeași perioadă a anului trecut.

Indicatorii de lichiditate ai societății depășesc pragurile minime recomandate pentru a asigura securitatea financiară a societății prin prisma capacității de a acoperi datoriile curente. Detalierea

acestora este prezentată la paragraful 1.1., pct. a). Conducerea societății nu a identificat factori de incertitudine care să afecteze starea de lichiditate a societății.

Veniturile din activitatea de bază nu au fost afectate de evenimente semnificative, realizarea acestora fiind conform contractelor comerciale încheiate de societate. Obligățiile financiare și de altă natură, aferente perioadei de raportare, au fost achitate în termenele legale sau contractuale, astfel încât societatea nu înregistrează datorii restante la data raportării 30.06.2009. Societatea nu este implicată în litigii.

2.2. Prezentarea și analizarea efectelor asupra situației financiare a societății comerciale a tuturor cheltuielilor de capital, curente sau anticipate (precizând scopul și sursele de finanțare a acestor cheltuieli), comparativ cu aceeași perioadă a anului trecut.

În cursul perioadei analizate societatea a efectuat, din surse proprii, cheltuieli de capitalizare în valoare de 2.473.818 lei pentru investițiile puse în funcțiune sau neterminate, precum și pentru avansuri acordate furnizorilor de imobilizări.

2.3. Prezentarea și analizarea evenimentelor, tranzacțiilor, schimbărilor economice care afectează semnificativ veniturile din activitatea de bază. Precizarea măsurii în care au fost afectate veniturile de fiecare element identificat. Comparație cu perioada corespunzătoare a anului trecut.

În perioada de raportare nu s-au manifestat evenimente și nu au avut loc tranzacții de natură să afecteze negativ și într-o manieră semnificativă veniturile din activitatea de bază. Se constată o creștere a veniturilor din activitatea de exploatare cu 10,82%, în principal pe seama creșterii veniturilor din vânzarea mărfurilor cu 417,51%.

3. Schimbări care afectează capitalul și administrarea societății comerciale

3.1. Descrierea cazurilor în care societatea comercială a fost în imposibilitatea de a-și respecta obligațiile financiare în timpul perioadei respective

La finele perioadei de raportare societatea nu înregistrează datorii restante în relațiile cu terții. Obligățiile fiscale, comerciale și față de personalul angajat au fost onorate conform termenelor contractuale și legale.

3.2. Descrierea oricărei modificări privind drepturile deținătorilor de valori mobiliare emise de societatea comercială .

Nu au intervenit modificări privind drepturile acționarilor. Nu au existat demersuri sau intenții pentru majorări sau diminuări de capital social, diviziuni, fuziuni sau lichidări.

4. Tranzacții semnificative

În perioada 01.01.2009-30.06.2009 societatea a raportat conform obligațiilor de raportare incidente emitenților de valori mobiliare admise la tranzacționare pe o piață reglementată următoarele tranzacții:

- tranzacții de răscumpărare a propriilor acțiuni în vederea distribuirii către angajați, conform planului de răscumpărare aprobat prin Hotărârea AGEA nr. 1/03.03.2008. Astfel, au fost răscumpărate un număr de 6.535.000 acțiuni la prețuri cuprinse între 0,0329 lei/acțiune și 0,0570 lei/acțiune.
- tranzacții de cumpărare realizate de SC Aldona SRL în calitate de persoană inițiată. Tranzacțiile au vizat o cantitate de 2.325.300 acțiuni, achiziționate la prețuri cuprinse între 0,0339 lei/acțiune și 0,0398 lei/acțiune.

Nu s-au efectuat tranzacții semnificative cu societatea afiliată SC Gazproiect SA Brașov.

Raportările financiar-contabile aferente semestrului I al anului curent nu au fost auditate potrivit reglementărilor specifice în vigoare.

5. Semnături:

Administrator,
Ing. VESCAN MIRCEA



Director Economic,
ec. URSU ELENA

A handwritten signature in cursive script, likely belonging to Ursu Elena.

Denumire **S.C. ARMAX GAZ S.A.**
Sediul social **Medias jud.Sibiu str.Aurel Vlaicu nr.35A**
Nr telefon/fax **0269-845864/0269-845956**
Cod unic de inregistrare **RO 803727**
Nr.de ordine din Registrul Comertului **J-32-127-1991**
Piata reglementata pe care se tranzactioneaza actiunile emise **RASDAQ**
Capital social subscris si varsat **60.436.023,40 lei**

DECLARATIE

Subsemnatii ing.Vescan Mircea Simion in calitate de manager al societatii ARMAX GAZ SA si ec.Ursu Elena in calitate de director economic, prin prezenta declaram ca raportarile financiar contabile aferente semestrului I al exercitiului financiar 2009, au fost intocmite in conformitate cu prevederile Ordinului Ministrului Finantelor publice nr.1752/2005 privind aprobarea reglementarilor contabile conforme cu directivele europene, modificat si completat prin Ordinul Ministrului Finantelor publice nr.2374/2007 si ofera o imagine corecta si conforma cu realitatea a activelor, obligatiilor, a capitalurilor, a contului de profit si pierdere si a performatelor financiare ale societatii.

Raportul Consiliului de Administratie prezinta in mod corect si complet informatiile despre societate si realizeaza o descriere a principalelor riscuri si incertitudini specifice activitatii desfasurate.

Data 29.07.2009



Manager
Ing.Vescan Mircea Simion


A handwritten signature in black ink, appearing to be "M. Simion", with a small circle at the end of the line.

Director economic
Ec.Ursu Elena

A handwritten signature in black ink, appearing to be "E. Ursu", with a stylized flourish at the end.



S.C. ARMAX GAZ S.A.



551041 Medias str. Aurel Vlaicu nr. 35/A, jud. Sibiu;
C.I.F: RO 803727; Înregistrat în R.C. cu nr. J32/127-1991;
Cod IBAN: RO53RNCB0231019525400001 B.C.R. Fil.Medias
Capital social subscris: 60.436.023,40 lei; vărsat: 60.436.023,40 lei
Tel. 0269/845864 ; 845164; Fax 0269/845956; E-mail: office@armaxgaz.ro; web: www.armaxgaz.ro

RAPORT

asupra rezultatelor economico-financiare pe semestrul I 2008

In perioada de raportare 1.01.2008-30.06.2008 SC ARMAX GAZ SA MEDIAS respectind obiectul sau de activitate a realizat o cifra de afaceri de 23.430.090 lei. In aceasta perioada structura fizica a productiei a fost adaptata la cerintele pietei, asigurandu-se ocuparea capacitatilor de productie. Au fost respectate termenele de livrare din contracte, inasa au ramas multe comenzi neterminate si nefacturate datorita ciclului de productie cea ce ne da certitudinea ca in semestrul II vom putea realiza o cifra de afaceri mai mare.

Patrimoniul societatii a inregistrat o descrestere de 2.836.966 lei fata de inceputul anului in mare parte datorita scaderii activelor circulante, prin micșorarea creantelor si a disponibilului din banci.

Componenta patrimoniului este urmatoarea:

- 32.870.966 lei active imobilizate
 - 69.511.129 lei active circulante
 - 836.309 lei cheltuieli in avans
- si au ca sursa de acoperire si provenienta
- 76.863.474 lei capitaluri proprii
 - 25.230.084 lei datorii care trebuie platite intr-o perioada de pana la 1 an

In perioada de raportare societatea a realizat urmatoarele venituri si cheltuieli:

36.441.044 lei venituri totale, din care
34.066.072 lei din activitatea de exploatare
2.374.972 lei din activitatea financiara

34.034.987 lei cheltuieli totale, din care
33.986.775 lei aferent activitatii de exploatare
48.212 lei aferent activitatii financiare

In perioada raportata s-a realizat un profit brut in suma de 2.406.057 lei care s-a impozitat cu 373.857 lei rezultind un profit net pe primele 6 luni ale anului in suma de 2.032.200 lei

Din totalul cheltuielilor de exploatare, ponderi mari detin cheltuielile cu prestatiile externe cu 25,22 % cheltuielile materiale cu 46,67% si cheltuielile cu personalul cu 16,38%, toate corelate cu structura fizica a productiei realizate.

La 30.06.2008 creantele insumeaza cifra de 16.186.395 lei, ponderea reprezinta clientii, facturile emise si neincasate. Datoriile totale se ridica la nivelul sumei de 25.230.084 lei, ponderea o detin avansurile incasate de la clienti.

Obligatiile calculate pentru semestrul I.2008 catre toate bugetele au fost achitate integral si la termen.

Pe parcursul semestrului nu au intervenit factori de incertitudine care sa afecteze lichiditatile societatii

S-au efectuat 2.473.818 lei cheltuieli de capitalizare pentru investitiile puse in functiune sau neterminata precum si pentru avansuri la furnizorii de imobilizari. Toate sumele au fost acoperite din surse proprii.

Veniturile din activitatea curenta nu au fost afectate semnificativ de nici un eveniment, toate au fost realizate conform contractelor incheiate. Toate obligatiile financiare ale semestrului au fost respectate la termenele scadente. Nu exista litigii in acest sens.


Nu au intervenit modificari semnificative privind drepturile actionarilor, nu au existat demersuri si nici intentii pentru majorari sau diminuari de capital social, divizari, fuziuni sau lichidari.

Nu s-au efectuat tranzactii semnificative cu societatea afiliata SC Gazproiect SA Brasov. Pe parcursul semestrului ambele societati au deschis filiala sub forma unui punct de lucru fara obligatii fiscale distincte, la Bucuresti

Contabilitatea societatii este organizata si condusa conform legii contabilitatii. Inregistrarile au fost facute corect si la zi pe baza documentelor justificative legal intocmite si aprobate. Evidenta analitica corespunde cu cea sintetica. Pe parcursul celor 6 luni au fost respectate toate principiile contabilitatii, precum si regulile si metodele de evaluare, nu s-au efectuat compensari intre venituri si cheltuieli sau intre posturi bilantiere.

Medias 29.07.2009

Presedintele Consiliului de administratie
Ing. Vesean Mircea



Director economic
Ec. Ursu Elena

A handwritten signature in black ink, appearing to be 'Elena Ursu'.

Judetul: 32--SIBIU

Entitate: S.C. ARMAX GAZ S.A.A

Adresa: localitatea MEDIAS, str. AUREL VLAICU, nr. 35A, tel. 0269-845864

Numar din registrul comertului: J-32-127-1991

Forma de proprietate: 34--Societati comerciale pe actiuni

Activitatea preponderanta (cod si denumire clasa CAEN): 2511--Fabric.de constructii metalice si parti componente ale structurilor metalice

DIRECȚIA GENERALĂ A FINANTELOR
PUBLICE A JUDEȚULUI SIBIU
ADMINISTRAȚIA FINANTELOR PUBLICE
PENTRU CONTRIBUABILII MIILOCII
Nr. _____ Din _____
JIRA 4+

Cod unic de inregistrare: 803727

25876 3 AUG. 2009

SITUATIA ACTIVELOR, DATORILOR SI CAPITALURILOR PROPRII

la data de 30.06.2009

Formularul 10 - pagina 1

- lei -

Denumirea indicatorului	Nr. rd.	SOLD LA	
		01.01.2009	30.06.2009
A	B	1	2
A. ACTIVE IMOBILIZATE			
I. IMOBILIZARI NECORPORALE (ct. 201+203+205+2071+208+233+234-280-290-2933)	01	379553	306504
II. IMOBILIZARI CORPORALE (ct.211+212+213+214+231+232-281-291-2931)	02	28351928	29799345
III. IMOBILIZARI FINANCIARE (ct. 261+263+265+267-296)	03	2765061	2765117
ACTIVE IMOBILIZATE - TOTAL (rd. 01 la 03)	04	31496542	32870966
B.ACTIVE CIRCULANTE			
I. STOCURI (ct. 301+302+303+/-308+331+332+341+345+346+/-348+351+354+356+357+358+361+/-368+371+/-378+381+/-388-391-392-393-394-395-396-397-398+4091-4428)	05	20368664	22343636
II. CREANTE (ct.267-296+4092+411+413+418+425+4282+431+437+4382+441+4424+4428+444+ 445+446+447+4482+451+453+456+4582+461+473-491-495-496+5187)	06	18196645	16186395
III. INVESTITII PE TERMEN SCURT (ct.501+505+506+508+5113+5114-591-595-596-598)	07	102697	102697
IV. CASA SI CONTURI LA BANCI (ct. 5112+512+531+532+541+542)	08	34916140	30878201
ACTIVE CIRCULANTE - TOTAL (rd. 05 la 08)	09	73584146	69511129
C. CHELTUIELI IN AVANS (ct. 471)	10	976682	836309
D. DATORII: SUMELE CARE TREBUIE PLATITE INTR-O PERIOADA DE PANA LA UN AN (ct.161+162+166+167+168-169+269+401+403+404+405+408+419+421+423+424+426+427+4281+431+437+4381+441+4423+4428+444+446+447+4481+451+453+455+456+457+4581+462+473+509+5186+519)	11	29790283	25230084
E.ACTIVE CIRCULANTE NETE/ DATORII CURENTE NETE (rd.09+10-11-18)	12	44770545	45117354
F.TOTAL ACTIVE MINUS DATORII CURENTE (rd. 04+12)	13	76267087	77988320
G.DATORII: SUMELE CARE TREBUIE PLATITE INTR-O PERIOADA MAI MARE DE UN AN (ct.161+162+166+167+168-169+269+401+403+404+405+408+419+421+423+424+426+427+ 4281+431+437+4381+441+4423+4428+444+446+447+4481+451+453+455+456+457+4581+ 462+473+509+5186+519)	14	0	0
H. PROVIZIOANE (ct. 151)	15	913026	913026
I. VENITURI IN AVANS (rd. 17+18), din care:	16	225445	211820
- subventii pentru investitii (ct. 131+132+133+134+138)	17	225445	211820
- venituri înregistrate in avans (ct. 472)	18	0	0
J. CAPITAL SI REZERVE			
I. CAPITAL (rd. 20 la 22), din care:	19	60436023	60436023
- capital subscris vărsat (ct. 1012)	20	60436023	60436023
- capital subscris nevărsat (ct. 1011)	21	0	0
- patrimoniul regiei (ct. 1015)	22	0	0
II. PRIME DE CAPITAL (ct. 104)	23	0	0
III.REZERVE DIN REEVALUARE (ct. 105)	24	5071059	5071059
IV.REZERVE (ct. 106)	25	7718782	10753910
Actiuni proprii (ct. 109)	26	1256154	1909654
Castiguri legate de instrumentele de capitaluri proprii (ct.141)	27	291113	648061
Pierderi legate de instrumentele de capitaluri proprii (ct.149)	28	271705	271705

V. PROFITUL SAU PIERDEREA REPORTAT (A) (ct. 117) ----- Sold C	29	224671	223882
----- Sold D	30	0	0
VI. PROFITUL SAU PIERDEREA EXERCITIULUI FINANCIAR (ct. 121) ----- Sold C	31	3098368	2032200
----- Sold D	32	0	0
Repartizarea profitului (ct. 129)	33	183541	120302
CAPITALURI PROPRII - TOTAL (rd. 19+23+24+25-26+27-28+29-30+31-32-33)	34	75128616	76863474
Patrimoniul public (ct. 1016)	35	0	0
CAPITALURI - TOTAL (rd. 34+35)	36	75128616	76863474

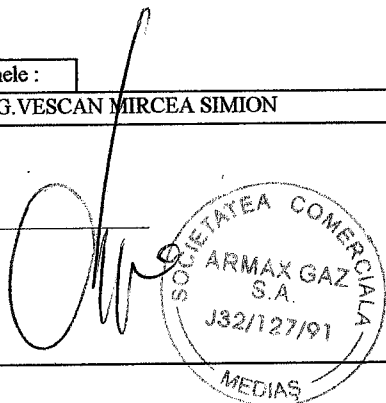
Administrator,

Numele si prenumele :

ING. VESCAN MIRCEA SIMION

Semnătura

Stampila unității

**Intocmit,**

Numele si prenumele :

EC. URSU ELENA

Calitatea :

DIRECTOR ECONOMIC

Nr. de inregistrare in organismul profesional :

Semnătura

CONTUL DE PROFIT SI PIERDERE

la data de 30.06.2009

Formularul 20 - pagina 1

- lei -

Denumirea indicatorului	Nr. rd.	Realizări în perioada de raportare	
		30.06.2008	30.06.2009
A	B	1	2
1.Cifra de afaceri netă (rd.02 la 05)	01	21889448	23430090
Productia vândută (ct.701+702+703+704+705+706+708)	02	21461341	21333093
Venituri din vânzarea mărfurilor (ct.707)	03	405207	2096997
Venituri din dobanzi inregistrate de entitatile al caror obiect de activitate il constituie leasingul (ct. 766)	04	0	0
Venituri din subventii de exploatare aferente cifrei de afaceri nete (ct.7411)	05	22900	0
2.Variatia stocurilor de produse finite (ct.711) Sold C	06	8679019	10518192
si a productiei in curs de executie Sold D	07	0	0
3.Productia realizata de entitate pentru scopurile sale proprii si capitalizata (ct.721+722)	08	48658	0
4.Alte venituri din exploatare (ct.7417+758)	09	122381	117790
VENITURI DIN EXPLOATARE - TOTAL (rd.01+06-07+08+09)	10	30739506	34066072
5. a) Cheltuieli cu materiile prime si materialele consumabile (ct.601+602-7412)	11	14082797	15863403
Alte cheltuieli materiale (ct.603+604+606+608)	12	515196	482855
b) Alte cheltuieli externe (cu energie si apa) (ct.605-7413)	13	444400	465529
c) Cheltuieli privind mărfurile (ct.607)	14	389541	1562576
6.Cheltuieli cu personalul (rd.16+17), din care:	15	5290911	5568128
a) Salarii si indemnizatii (ct.641+642-7414)	16	4132984	4352172
b) Cheltuieli cu asigurările si protectia socială (ct.645-7415)	17	1157927	1215956
7. a) Ajustari de valoare privind imobilizările corporale si necorporale (rd.19-20)	18	781867	1119138
a.1) Cheltuieli (ct.6811+6813)	19	781867	1119138
a.2) Venituri (ct.7813)	20	0	0
b) Ajustari de valoare privind activele circulante (rd.22-23)	21	0	0
b.1) Cheltuieli (ct.654+6814)	22	0	0
b.2) Venituri (ct.754+7814)	23	0	0
8. Alte cheltuieli de exploatare (rd.25 la 28)	24	6392234	8925146
8.1 Cheltuieli privind prestatiile externe (ct.611+612+613+614+621+622+623+624+625+626+627+628-7416)	25	5936344	8574155
8.2 Cheltuieli cu alte impozite, taxe si vărsaminte asimilate (ct.635)	26	226018	233142
8.3 Cheltuieli cu despăgubiri, donatii si activele cedate (ct.658)	27	229872	117849
Cheltuieli privind dobanzile de refinantare inregistrate de entitatile al caror obiect de activitate il constituie leasingul (ct. 666)	28	0	0
Ajustări privind provizioanele (rd.30-31)	29	0	0
- Cheltuieli (ct.6812)	30	0	0
- Venituri (ct.7812)	31	0	0
CHELTUIELI DE EXPLOATARE - TOTAL (rd.11 la 15 +18+21+24+29)	32	27896946	33986775
PROFITUL SAU PIERDEREA DIN EXPLOATARE - Profit (rd.10-32)	33	2842560	79297
- Pierdere (rd.32-10)	34	0	0
9. Venituri din interese de participare (ct.7611+7613)	35	0	0
- din care, veniturile obtinute de la entitatile afiliate	36	0	0
10.Venituri din alte investitii si imprumuturi care fac parte din activele imobilizate (ct.763)	37	0	0
- din care, veniturile obtinute de la entitatile afiliate	38	0	0
11. Venituri din dobânzi (ct.766)	39	532007	2293452
- din care, veniturile obtinute de la entitatile afiliate	40	0	0
Alte venituri financiare (ct.762+764+765+767+768)	41	189623	81520
VENITURI FINANCIARE - TOTAL (rd.35+37+39+41)	42	721630	2374972
12.Ajustari de valoare privind imobilizarile financiare si a investitiilor financiare detinute ca active circulante (rd.44-45)	43	0	0
- Cheltuieli (ct.686)	44	0	0
- Venituri (ct.786)	45	0	0
13. Cheltuieli privind dobânzile (ct.666-7418)	46	66583	351
- din care, cheltuielile in relatia cu entitatile afiliate	47	0	0
Alte cheltuieli financiare (ct.663+664+665+667+668)	48	20553	47861
CHELTUIELI FINANCIARE - TOTAL (rd.43+46+48)	49	87136	48212
PROFITUL SAU PIERDEREA FINANCIAR(A) - Profit (rd.42-49)	50	634494	2326760
- Pierdere (rd.49-42)	51	0	0

14.PROFITUL SAU PIERDEREA CURENT(A)	- Profit (rd.10+42-32-49)	52	3477054	2406057
	- Pierdere (rd.32+49-10-42)	53	0	0
15. Venituri extraordinare (ct.771)		54	0	0
16. Cheltuieli extraordinare (ct.671)		55	0	0
17.PROFITUL SAU PIERDEREA DIN ACTIVITATEA EXTRAORDINARA	- Profit (rd.54-55)	56	0	0
	- Pierdere (rd.55-54)	57	0	0
VENTURI TOTALE (rd.10+42+54)		58	31461136	36441044
CHELTUIELI TOTALE (rd.32+49+55)		59	27984082	34034987
PROFITUL SAU PIERDERA BRUTA	- Profit (rd.58-59)	60	3477054	2406057
	- Pierdere (rd.59-58)	61	0	0
18.Impozitul pe profit (ct.691)		62	488990	373857
19. Alte impozite ne reprezentate la elementele de mai sus (ct. 698)		63	0	0
20. PROFITUL SAU PIERDERA NET(A) A EXERCITIULUI FINANCIAR	- Profit (rd.60-61-62-63)	64	2988064	2032200
	- Pierdere (rd.61+62+63-60)	65	0	0


Administrator,

Numele si prenumele :

ING.VESCAN MIRCEA SIMION

Semnătura

Stampila unității


**Intocmit,**

Numele si prenumele :

EC.URSU ELENA

Calitatea :

DIRECTOR ECONOMIC

Nr.de inregistrare in organismul profesional :

Semnătura



I. Date privind rezultatul înregistrat			
	Nr. rd.	Nr. unități	Sume
Unități care au înregistrat profit	01	1	2032200
Unități care au înregistrat pierdere	02	0	0

II. Date privind plățile restante				
	Nr. rd.	Total col. 2+3, din care:	Pentru activitatea curentă	Pentru activitatea de investiții
A	B	1	2	3
Plăți restante - total (rd.04+08+14 la 18 +22), din care:	03	0	0	0
Furnizori restanți - total (rd.05 la 07), din care:	04	0	0	0
- peste 30 de zile	05	0	0	0
- peste 90 de zile	06	0	0	0
- peste 1 an	07	0	0	0
Obligații restante față de bugetul asigurărilor sociale - total (rd.09 la 13), din care:	08	0	0	0
- contribuții pentru asigurări sociale de stat datorate de angajatori, salariați și alte persoane asimilate	09	0	0	0
- contribuții pentru fondul asigurărilor sociale de sănătate	10	0	0	0
- contribuția pentru pensia suplimentară	11	0	0	0
- contribuții pentru bugetul asigurărilor pentru somaj	12	0	0	0
- alte datorii sociale	13	0	0	0
Obligații restante față de bugetele fondurilor speciale și alte fonduri	14	0	0	0
Obligații restante față de alți creditori	15	0	0	0
Impozite și taxe neplătite la termenul stabilit la bugetul de stat	16	0	0	0
Impozite și taxe neplătite la termenul stabilit la bugetele locale	17	0	0	0
Credite bancare nerambursate la scadență - total (rd.19 la 21)	18	0	0	0
- restante după 30 zile	19	0	0	0
- restante după 90 zile	20	0	0	0
- restante după 1 an	21	0	0	0
Dobânzi restante	22	0	0	0

III. Numărul mediu de salariați			
	Nr. rd.	30.06.2008	30.06.2009
Numărul mediu de salariați	23	364	346

IV. Plăți de dobânzi și redevențe			Nr. rd.	Sume (lei)
Venituri brute din dobânzi plătite de persoanele juridice române către persoanele fizice nerezidente din statele membre ale Uniunii Europene, din care:			24	0
- impozitul datorat la bugetul de stat			25	0
Venituri brute din dobânzi plătite de persoanele juridice române către persoanele juridice afiliate *) nerezidente din statele membre ale Uniunii Europene, din care:			26	0
- impozitul datorat la bugetul de stat			27	0
Venituri din redevențe plătite de persoanele juridice române către persoane juridice afiliate *) nerezidente din statele membre ale Uniunii Europene, din care:			28	0
- impozitul datorat la bugetul de stat			29	0

V. Tichete de masă			Nr. rd.	Sume (lei)
Contravaloarea tichetelor de masă acordate salariaților			30	309771

	Nr. rd.	30.06.2008	30.06.2009
VI. Cheltuieli de inovare **) - total (rd.32 la 34), din care:	31	0	0
- chelt.de inovare finalizate în cursul perioadei	32	0	0
- chelt.de inovare în curs de finalizare în cursul perioadei	33	0	0
- chelt.de inovare abandonate în cursul perioadei	34	0	0

VII. Alte informatii	Nr. rd.	30.06.2008	30.06.2009
Imobilizări financiare, în sume brute (rd. 36 + 42), din care:	35	2765061	2765117
Actiuni detinute la entitățile afiliate, interese de participare, alte titluri imobilizate, în sume brute (ct. 261 + 263 + 265) (rd. 37 la 41), din care:	36	2764789	2764789
- actiuni cotate	37	0	0
- actiuni necotate	38	2764789	2764789
- părți sociale	39	0	0
- obligatiuni	40	0	0
- actiuni emise de organisme de plasament colectiv (inclusiv de SIF-uri)	41	0	0
Creante imobilizate în sume brute (rd. 43 + 44), din care:	42	272	328
- creante imobilizate în lei (din ct. 267)	43	272	328
- creante imobilizate în valută (din ct. 267)	44	0	0
Creante comerciale, avansuri acordate furnizorilor și alte conturi asimilate, în sume brute (ct. 4092 + 411 + 413 + 418)	45	15641572	15769702
Creante în legatură cu personalul și conturi asimilate (ct. 425 + 4282)	46	0	0
Creante în legatură cu bugetul asigurărilor sociale și bugetul statului (ct. 431 + 437 + 4382 + 441 + 4424 + 4428 + 444 + 445 + 446 + 447 + 4482)	47	0	125351
Alte creante (ct. 451 + 453 + 456 + 4582 + 461 + 471 + 473)	48	297704	1127648
Dobanzi de încasat (ct. 5187)	49	0	0
Investiții pe termen scurt, în sume brute (ct. 501 + 505 + 506 + 508) (rd. 51 la 55), din care:	50	102697	102697
- actiuni cotate	51	102697	102697
- actiuni necotate	52	0	0
- părți sociale	53	0	0
- obligatiuni	54	0	0
- actiuni emise de organisme de plasament colectiv (inclusiv de SIF-uri)	55	0	0
Alte valori de încasat (ct. 5113 + 5114)	56	0	0
Casa în lei și în valută (rd. 58 + 59), din care:	57	12118	7573
- în lei (ct. 5311)	58	12118	7573
- în valută (ct. 5314)	59	0	0
Conturi curente la bănci în lei și în valută (rd. 61 + 62), din care:	60	19901222	30834609
- în lei (ct. 5121)	61	19071258	30827294
- în valută (ct. 5124)	62	829964	7315
Alte conturi curente la bănci și acreditive (rd. 64 + 65), din care:	63	0	0
- sume în curs de decontare, acreditive și alte valori de încasat, în lei (ct. 5112 + 5125 + 5411)	64	0	0
- sume în curs de decontare și acreditive în valută (ct. 5125 + 5412)	65	0	0
Datorii (rd. 67 + 70 + 73 + 76 + 79 + 82 + 83 + 86 la 90), din care:	66	10334556	25230084
- Imprumuturi din emisiuni de obligatiuni și dobanzile aferente, în sume brute (ct. 161 + 1681) (rd. 68 + 69), din care:	67	0	0
- în lei	68	0	0
- în valută	69	0	0
- Credite bancare interne pe termen scurt și dobanzile aferente (ct. 5191 + 5192 + 5197 + din ct. 5198) (rd. 71 + 72), din care:	70	2304957	0
- în lei	71	2304957	0
- în valută	72	0	0

- Credite bancare externe pe termen scurt si dobanzile aferente (ct. 5193 + 5194 + 5195 + din ct.5198) (rd. 74 + 75), din care:	73	0	0
- in lei	74	0	0
- in valuta	75	0	0
- Credite bancare pe termen lung si dobanzile aferente (ct. 1621 + 1622 + 1627 + din ct.1682) (rd. 77 + 78), din care:	76	0	0
- in lei	77	0	0
- in valuta	78	0	0
- Credite externe pe termen lung (ct. 1623 + 1624 + 1625 + din ct.1682) (rd. 80 + 81), din care:	79	0	0
- in lei	80	0	0
- in valuta	81	0	0
- Credite de la trezoreria statului (ct. 1626 + din ct. 1682)	82	0	0
- Alte imprumuturi si dobanzile aferente (ct. 166 + 167 + 1685 + 1686 + 1687) (rd. 84 + 85), din care:	83	112152	0
- in lei	84	112152	0
- in valuta	85	0	0
- Datorii comerciale, avansuri primite de la clienti si alte conturi asimilate, în sume brute (ct. 401 + 403 + 404 + 405 + 408 + 419)	86	6340672	24486790
- Datorii în legatura cu personalul si conturi asimilate (ct. 421 + 423 + 424 + 426 + 427 + 4281)	87	350203	338766
- Datorii în legatura cu bugetul asigurarilor sociale si bugetul statului (ct. 431 + 437 + 4381 + 441 + 4423 + 4428 + 444 + 446 + 447 + 4481)	88	1218812	401121
- Alte datorii (ct. 451 + 453 + 455 + 456 + 457 + 4581 + 462 + 472 + 473 + 269 + 509)	89	7760	3407
- Dobanzi de platit (ct. 5186)	90	0	0
Capital subscris varsat (ct. 1012) (rd. 92 la 94), din care:	91	60436023	60436023
- actiuni cotate	92	60436023	60436023
- actiuni necotate	93	0	0
- parti sociale	94	0	0
VIII. Informatii privind cheltuielile cu colaboratorii	Nr. rd.	30.06.2008	30.06.2009
Cheltuieli cu colaboratorii (ct. 621)	95	0	0

Administrator,

Numele si prenumele :

ING. VESCAN MIRCEA SIMION

Semnătura

Stampila unității

Intocmit,

Numele si prenumele :

EC.URSU ELENA

Calitatea :

DIRECTOR ECONOMIC

Nr.de inregistrare in organismul profesional :

Semnătura

